

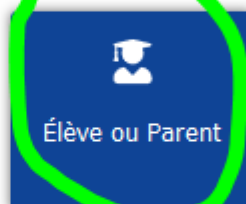
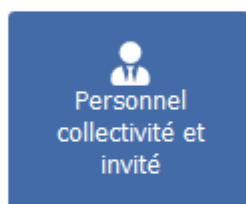

Activation compte parent

Connectez-vous sur le site <http://enthdf.fr>


## Portail de connexion à l'ENT

Veillez renseigner quelques informations pour accéder à votre page d'authentification

1. Sélectionner votre profil



2. Sélectionner votre niveau



Ecole

Mémoriser ce choix

Se connecter

Entrez votre identifiant et votre mot de passe provisoire fourni par l'école

Identifiant

\_\_\_\_\_

Mot de passe

\_\_\_\_\_



Se souvenir de moi

[Identifiant oublié](#)

[Mot de passe oublié](#)

Connexion

## Identifiant

[Redacted]

Nouveau mot de passe

1



Confirmation du nouveau mot de passe

2



Sécurité : Faible

Il est recommandé de mélanger chiffres, lettres, majuscules, minuscules et caractères spéciaux.

Courriel

3

Téléphone mobile

4

X

J'accepte les conditions générales d'utilisation.

5

6

Activer

1. Choisissez votre mot de passe, il doit obligatoirement être constitué de **6 caractères dont une majuscule, une minuscule, un chiffre et un caractère spécial** : &, @, %, #, \$, etc. Sinon vous ne pourrez pas activer votre compte
2. Recopiez votre mot de passe
3. Entrez votre adresse mail, elle sera utilisée pour vous envoyer des notifications, vous pourrez aussi recevoir des notification en installant l'application Android **ONE Pocket** sur votre smartphone.
4. Le numéro de téléphone n'est pas obligatoire
5. Cochez la case « **J'accepte les conditions...** », pour lire ces conditions, cliquez sur le texte en bleu
6. Cliquez sur le bouton « **Activer** », c'est terminé !