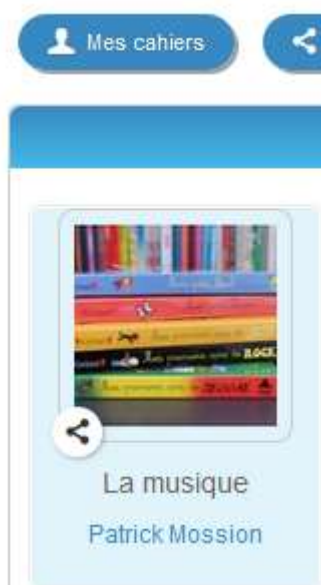


Le cahier multimédia : mixage de contenus collectifs et individuels

L'enseignant crée un cahier personnel avec une structure de base.

Exemple :

cahier multimédia : la musique



Ce cahier « de base » est ensuite dupliqué autant de fois qu'il y a d'élèves. Chaque cahier est renommé au nom de l'élève (cahier de Ana, cahier de Justin,...)



Mes cahiers ← Les cahiers partagés avec moi



La musique — Copie
Patrick Mossion



La musique
Patrick Mossion

STATIONNEMENT

Mes cahiers ← Les cahiers partagés avec moi

Corbeille

Créer un dossier



OUVRIIR **PROPRIÉTÉS** PARTAGER DÉPLACER DUPLIQUER IMPRIMER

La musique — Copie

Veillez saisir le sous-titre de votre cahier

Choisir la couleur de la couverture



ANNULER ENREGISTRER



Chaque cahier nouvellement créé est partagé :

-Avec l'élève (à qui on donne le rôle de contributeur)



PARTAGER

	Consulter	Contribuer	Gérer
Moi	<input checked="" type="checkbox"/>	<input checked="" type="checkbox"/>	<input checked="" type="checkbox"/>

Rechercher des utilisateurs, des groupes et mes favoris de partage ?


ana

AUDONNET Anaïs *Élève*

CAVEL Ana *Élève*

Partager avec... ✕

PARTAGER



	Consulter	Contribuer	Gérer
Moi	<input checked="" type="checkbox"/>	<input checked="" type="checkbox"/>	<input checked="" type="checkbox"/>
 CAVEL Ana	<input checked="" type="checkbox"/>	<input checked="" type="checkbox"/>	<input type="checkbox"/>

Enregistrer comme favori de partage

Rechercher des utilisateurs, des groupes et mes favoris de partage ?

ana

-Avec ses parents (à qui on donne le rôle de lecteur, « consulter »)

	Consulter	Contribuer	Gérer
Moi	<input checked="" type="checkbox"/>	<input checked="" type="checkbox"/>	<input checked="" type="checkbox"/>
 CAVEL Nathalie	<input checked="" type="checkbox"/>	<input type="checkbox"/>	<input type="checkbox"/>
 CAVEL Ana	<input checked="" type="checkbox"/>	<input checked="" type="checkbox"/>	<input type="checkbox"/>

Lorsque vous souhaitez partager avec un(e) élève un contenu individualisé, vous pouvez l'ajouter au cahier de l'élève (ex : vous prenez en photo la production de Ana, vous l'ajoutez dans le cahier de Ana). L'élève et ses parents peuvent ainsi retrouver ce contenu.

S'il s'agit d'un **contenu collectif**, vous pouvez l'ajouter sur une page de votre cahier de base.

3 / 5

SUPPRIMER LA PAGE AJOUTER UNE PAGE

Ajouter du contenu T [Image] [Audio] [Video] [Drawing] [Color]

AFFICHER ENREGISTRER

4 / 6

SUPPRIMER LA PAGE AJOUTER UNE PAGE




Vous pouvez copier cette page et la coller dans d'autres cahiers pour lesquels vous avez des droits (il suffit simplement de cocher les cahiers sélectionnés, cela peut donc être juste un groupe d'élèves par exemple, ou toute la classe).



La musique
Cahier de Patrick Mossion, Publié le 18 mai 2020.

MODIFIER -



ORDRE DES PAGES DUPLIQUER LA PAGE **COPIER VERS UN CAHIER** SUPPRIMER LA PAGE IMPRIMER

4 / 6

A screenshot of a digital notebook page titled 'La musique' by Patrick Mossion, published on May 18, 2020. The page features a central photograph of a man playing an acoustic guitar and a woman playing a violin in a field of tall grass. The page is framed by a blue border with a spiral binding on the left and navigation arrows on the sides. At the top right, there is a 'MODIFIER' button and a minus sign. At the bottom, there is a toolbar with buttons for 'ORDRE DES PAGES', 'DUPLIQUER LA PAGE', 'COPIER VERS UN CAHIER' (circled in red), 'SUPPRIMER LA PAGE', and 'IMPRIMER'. The page number '4 / 6' is visible in the bottom right corner.

Copier vers un cahier

Sélectionnez le cahier dans lequel la page sera copiée.

- Les animaux
- Cahier de français
- Cahier de maths
- Cahier de fables
- Egypte Antique
- Mes vacances à la mer !- Copie
- Cahier de Ana
- Cahier de Justin
- Cahier de Lucas
- Les animaux
- Cahier de français
- Cahier de maths
- Cahier de fables
- Mes vacances à la mer !
- Egypte Antique

ANNULER COPIER

Limite : La page créée se place obligatoirement en fin de cahier (quelle que soit sa place initiale dans votre cahier « de base »). Si vous voulez la placer ailleurs, il faut ensuite entrer dans le cahier et utiliser le bouton "ordre des pages".

La musique

Cahier de Patrick Mossion. Publié le 19 mai 2020.

MODIFIER



5 / 6

ORDRE DES PAGES

DUPLIQUER LA PAGE

COPIER VERS UN CAHIER

SUPPRIMER LA PAGE

IMPRIMER

Quand un élève contribue au cahier, vous êtes notifié via un message dans le fil d'actualité, ou par mail (si vous avez réglé vos notifications mails en conséquence en allant dans "Mon compte" [en haut à droite], onglet "Notifications").



MON COMPTE

[MON PROFIL](#)

[MES NOTIFICATIONS EXTERNES](#)

[MON HISTORIQUE](#)

Adresse mail utilisée :

[ENREGISTRER](#)

Immédiat

Quotidien

Hebdomadaire

Jamais

▶ Blog	<input type="radio"/>	<input type="radio"/>	<input type="radio"/>	<input type="radio"/>
▶ Cahier de textes	<input type="radio"/>	<input checked="" type="radio"/>	<input type="radio"/>	<input type="radio"/>
▶ Cahier multimédia	<input type="radio"/>	<input type="radio"/>	<input type="radio"/>	<input type="radio"/>
Modification d'un cahier multimédia	<input checked="" type="radio"/>	<input type="radio"/>	<input type="radio"/>	<input type="radio"/>
Partage d'un cahier multimédia	<input type="radio"/>	<input type="radio"/>	<input checked="" type="radio"/>	<input type="radio"/>
▶ Carnet de liaison	<input type="radio"/>	<input type="radio"/>	<input type="radio"/>	<input type="radio"/>