

RÉCUPÉRER LES IDENTIFIANT ET MOT DE PASSE ÉLÈVE



MES APPLIS

Rechercher



Actualités




Annuaire



Assistance ENT



Blog



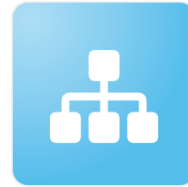
Cahier de textes



Cahier multimédia



Carnet de liaison



Carte mentale



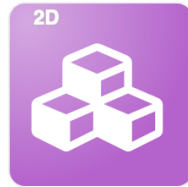
Casier



Console d'administration



espace documentaire



Exercices et évaluations



Frise chronologique



Mes données



Messagerie



Mur Collaboratif



PAD



Paramétrage de la classe



statistiques



Wiki

Dans « Mes applis » sélectionnez « Paramétrages de la classe ».

Créer les fiches de connexion

ÉLÈVES PARENTS ENSEIGNANTS PERSONNELS

<input type="checkbox"/>	Nom	Date de naissance	Identifiant	Activation
Recherche par nom ou prénom <input type="text"/>				
	BERNARD LAURE	16/03/2016	bern.bernard	activer
	BERNARDINI LAURE	16/03/2016	laure.bernardini	activer
	BERNARDINI YANNA	18/10/2016	yanna.bernardini	activer

	ÉLÈVES	PARENTS	ENSEIGNANTS	PERSONNELS
<input type="checkbox"/>	▲ Nom	▲ Date de naissance	▲ Identifiant	▲ Activation
Recherche par nom ou prénom <input type="text"/>				
	BARBE Léo	16/03/2016	12345678	12345678

Sélectionnez l'identifiant du premier et son mot de passe pour le coller dans un un mail



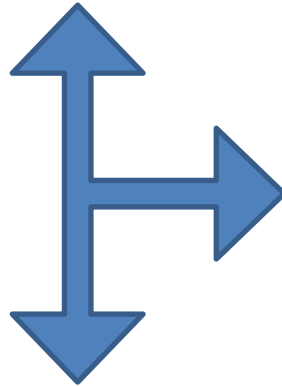
Depuis la messagerie professionnelle vous pouvez transmettre identifiant et mot de passe de l'élève à la famille. À la première connexion le mot de passe devra être modifié.

COMMENT TROUVER L'ADRESSE MAIL DU PARENT?



Trois cas
possibles

Cas 1 : vous l'avez dans la fiche de renseignement



Cas 2 : vous téléphonez au parent et vous lui demandez.

Cas 3 : vous la récupérez dans l'ENT

Pour savoir comment récupérer l'adresse dans l'ENT, c'est par là





Toujours dans l'appli paramétrage de la classe, onglet parent

Paramétrage de la classe

ÉLÈVES **PARENTS** ENSEIGNANTS PERSONNELS


☐	▲ Nom	▲ Identifiant	▲ Activation
Recherche par nom ou prénom <input type="text"/>			
	BARRE Jean-Philippe	jean-philippe.barre	Activé
	BARRE CELINE	celine.barre@	Activé
	BARRE SANDY	sandy.barre@	Activé
	BARRE MATHIEU	mathieu.barre@	Activé

Les comptes activés ont tous une adresse mail ; les autres aussi à condition que l'adresse ait été entrée dans Onde.

Cliquez sur le nom pour ouvrir la fiche et trouver l'adresse.

← Utilisateur précédent Utilisateur suivant →

BENATSOU SALOUA



Parent

Identifiant Modifier

Prénom

Nom

Nom affiché

Adresse courriel

Téléphone

Téléphone mobile

Date de naissance

[RENOUVELER LE MOT DE PASSE](#) [FICHE DE CONNEXION](#)

En l'absence d'adresse mail, retour au cas n°2